



## Руководство для эксперта по аккредитации

---

АСУМА

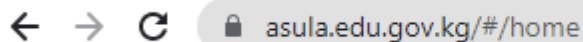


Разработано ОсОО "ИВТ Лаб"

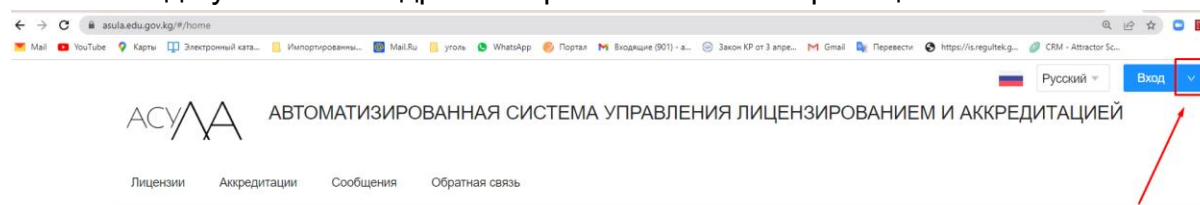
## Руководство по работе с АСУЛА члену Экспертной комиссии

Для проведения внешней оценки членом Экспертной комиссии в электронном формате необходимо в обязательном порядке получить Электронную подпись (далее - ЭП) на юридического лица, которую выдает ГП "Инфоком". Подробную информацию можно получить по следующей ссылке: <https://infocom.kg/ru/pki/entity/>

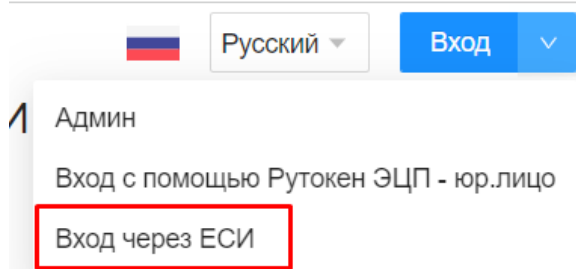
После получения ЭП, требуется набрать в адресной строке Вашего браузера [asula.edu.gov.kg](https://asula.edu.gov.kg)



После ввода указанного адреса откроется главная страница АСУЛА.



В открывшемся окне необходимо кликнуть на синий знак стрелка и выбрать "Вход через



ЕСИ".

После этого происходит автоматический перенос на страницу авторизации ЕСИ

## Вход в Единую систему идентификации (ЕСИ)

Электронная подпись

ID-карта

Персональный номер

 ←

14-значный номер указывается на ID-карте гражданина Кыргызской Республики

Далее

Нет учетной записи? Узнайте, как зарегистрироваться

Нажав на кнопку «Далее», вы соглашаетесь, что прочитали и согласны с [Пользовательским соглашением](#) и [Политикой конфиденциальности](#)

На этой странице необходимо ввести Персональный номер (ПИН номер с паспорта состоит из 14 символов) и нажать **“Далее”**, затем выйдет окно для ввода пароля от ЕСИ.

Введите пароль ×

Персональный номер

14-значный номер указывается на ID-карте гражданина Кыргызской Республики

Пароль

 ←

[Забыли Пароль?](#)

Далее

Нет учетной записи? Узнайте, как зарегистрироваться

Нажав на кнопку «Далее», вы соглашаетесь, что прочитали и согласны с [Пользовательским соглашением](#) и [Политикой конфиденциальности](#)

набираете пароль и нажимаете **“Далее”**. После нажатия данной кнопки выйдет страница по выбору типа ЭП:

**1** - Простая электронная подпись - это подпись в качестве физического лица для получения государственных услуг.

**2** - Электронная подпись для юридического лица.

Для работы в АСУЛА нужно выбрать **2**.

Простая электронная подпись

Идентификация ЕСИ

Облачная электронная подпись

Физическое лицо: К\*\*\*\*\*ва А\*\*\*\*\*им М\*\*\*\*\*на

Срок действия сертификата: 2022.12.08

После этого Вам на указанную при регистрации почту придет сообщение с одноразовым ПИН кодом и вводите полученный ПИН код в соответствующее поле.

Мы отправили вам проверочный код на **+99670\*\*\*\*01**. Для входа введите его в поле снизу.

Введите пароль



Проверочный код

|123456

Запомнить данное устройство

Войти

После ввода проверочного кода откроется “Личный кабинет эксперта”, вам необходимо нажать кнопку “Личный кабинет эксперта”





АВТОМАТИЗИРОВАННАЯ СИСТЕМА УПРАВЛЕНИЯ  
ЛИЦЕНЗИРОВАНИЕМ И АККРЕДИТАЦИЕЙ

Сообщения

Личный Кабинет Эксперта

В личном кабинете выбираете раздел “**Аккредитация**”

Для проведения внешней оценки заявления необходимо дать согласие быть экспертом для данного заявления, чтобы дать согласие требуется нажать на само заявление и спуститься на самый низ окна.

№	ID	Дата принятия на рас...	Вид аккредитации	Вид программ/организации	Статус	
1	28222	19.10.22 11:22	Институциональная аккредитация	Организация среднего профессионального образования	Рассмотрение экспертами	 

далее, если Ваш статус совпадает с тремя указанными случаями, то Вы должны нажать на кнопку **“Отказаться быть экспертом”** и написать комментарий обоснование для отказа;

если Ваш статус не совпадает с данными случаями, то вы Выбираете **“Согласиться быть экспертом”**.

## Согласие Эксперта

В следующих случаях Вы должны отказаться войти в состав комиссии по внешней оценке: 1) если живете в том же районе, где расположена аккредитуемая организация; 2) если являетесь родственником с руководителями аккредитуемой организации; 3) если ваш рабочий язык не совпадает с языком самооценки.

Отказаться быть экспертом

## Внешняя оценка эксперта аккредитации

Провести внешнюю оценку

В случае если вы соглашаетесь быть экспертом, вам необходимо повторно подтвердить свое решение нажав на кнопку **“Нет”** или **“Да”**

## Согласие Эксперта

Согласиться быть экспертом

Вы уверены?

Нет

Да

Внешняя оценка экс

После согласия быть экспертом, сотрудником Министерства образования и Науки КР создается приказ “О проведении внешней оценки”.

1 Приказ о проведении Самооценки

2 Отчёт по Самооценке

3 Приказ об утверждении Самооценки

4 Заявление о проведении Аккредитации

5 Приказ о проведении внешней оценки

После создания вышеуказанного Приказа, в Вашем Личном кабинете появится кнопка “Провести внешнюю оценку”, для прохождения оценки, Вам необходимо нажать на эту кнопку

## Внешняя оценка эксперта аккредитации

Провести внешнюю оценку

В разделе оценки появятся критерии самооценки соответственно выбранным программам и уровня образования и Вам необходимо оценить каждый критерий для самооценки Заявителя

№	Критерии для Самооценки	Результаты Самооценки	Доказательная база	Оценка экспертов	Моя оценка
2.1	Наличие планируемых целей обучения	СОДЕРЖАНИЕ И УЧЕБНО-МЕТОДИЧЕСКОЕ ОБЕСПЕЧЕНИЕ ОБРАЗОВАТЕЛЬНОЙ ПРОГРАММЫ			<p>Соответствует</p> <p>Частично соответствует</p> <p>Не соответствует</p>
2.2	Применение инновационных технологий и методов в учебно-воспитательном процессе	СОДЕРЖАНИЕ И УЧЕБНО-МЕТОДИЧЕСКОЕ ОБЕСПЕЧЕНИЕ ОБРАЗОВАТЕЛЬНОЙ ПРОГРАММЫ			<p>Соответствует</p> <p>Частично соответствует</p> <p>Не соответствует</p>
2.3	Наличие механизма обратной связи в оценке и корректировке обучения	СОДЕРЖАНИЕ И УЧЕБНО-МЕТОДИЧЕСКОЕ ОБЕСПЕЧЕНИЕ ОБРАЗОВАТЕЛЬНОЙ ПРОГРАММЫ			<p>Соответствует</p> <p>Частично соответствует</p> <p>Не соответствует</p>

\*при выборе на одно из соответствий оценки Вам необходимо ввести комментарий к своему решению

Введите комментарий X

---

Решение: Соответствует

test

Отмена Отправить

После прохождения и комментарий оценки в самом низу окна имеется кнопка **“Опубликовать решение”**, нажав на эту кнопку выйдет окно **“Подписание через ОЭП”**

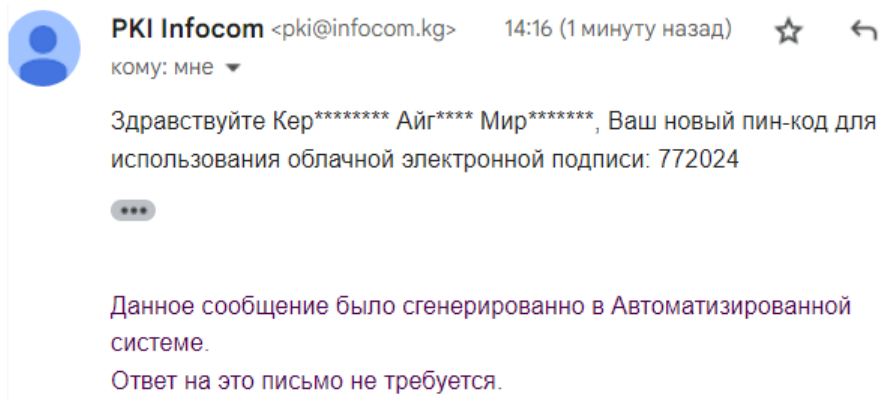
### Подписание через ОЭП

#### Выберите метод авторизации

Email ▾

Далее Отмена

Далее на Ваш Email будет выслан пин-код



Вам необходимо ввести вышеуказанный пин-код в нужное поле.

### Подписание через ОЭП

#### Запрос отправлен. Введите полученный ПИН-код

772024

Далее Отмена

Далее выйдет окно “Подписание”, Вам необходимо нажать на кнопку “Опубликовать решение”

Подписание	
ФИО	
ПИН физ. лица	
Наименование организации	
ИНН организации	
Статус сертификата	Активен
До окончания сессии	00:00:55

\*прежде чем опубликовать решение, Эксперту необходимо подтвердить свое согласие в течении 60 секунд (согласно таймеру окончания сессии).

мационных ОБЕСПЕЧЕНИЕ ОБРАЗОВАТЕЛЬНОЙ ПРОГР

Статус сертификата	Активен
До окончания сессии	00:00:55

**!** Вы больше не сможете вносить изменения. Вы согласны?

**\*Примечание:** после опубликования вынесенного решения Эксперт не сможет внести изменения

**\*Примечание:** Только Председатель экспертной группы должен написать комментарий к каждой оценке эксперта, нажав на кнопку “Написать комментарий”

**Сильные стороны:** СОДЕРЖАНИЕ И УЧЕБНО-МЕТОДИЧЕСКОЕ ОБЕСПЕЧЕНИЕ ОБРАЗОВАТЕЛЬНОЙ ПРОГРАММЫ

**Слабые стороны:** СОДЕРЖАНИЕ И УЧЕБНО-МЕТОДИЧЕСКОЕ ОБЕСПЕЧЕНИЕ ОБРАЗОВАТЕЛЬНОЙ ПРОГРАММЫ

**Рекомендации:** СОДЕРЖАНИЕ И УЧЕБНО-МЕТОДИЧЕСКОЕ ОБЕСПЕЧЕНИЕ ОБРАЗОВАТЕЛЬНОЙ ПРОГРАММЫ